



Odporność na włamanie:
klasa I wg normy EN 1143-1

Odporność przeciwogniowa: stopień zabezpieczenia S 120 DIS wg normy EN 1047-1

Sejfy zostały poddane testom przeciwogniowym i uderzeniowym o czasie trwania 2 godz. w temp. do 1090°C.

Model polecany do przechowywania:

- nośników danych
- dokumentów

Opis produktu

Seria Kopenhagen - sejfy do przechowywania nośników danych ze specjalnym systemem uszczelek i wypełnień gwarantujących odporność przeciwogniową S 120 DIS.

Korpus: wielosciankowy o grubości 101 mm
Drzwi: wielosciankowe o grubości 173 mm
Zamknięcie: 4 stronne ryglowanie bolcami

Wyposażenie podstawowe

Zamek: sejf zamykany zamkiem kluczowym VdS-Klasa I/IMP-Klasa A (standardowo z dwoma kluczami o długości 120 mm)
Rodzaj zamknięcia: klamka wystająca 60 mm
Zawiasy: zewnętrzne
Kąt otwarcia drzwi: 180°
Otwory do montażu: 2 w dnie sejfu
Lakier: RAL 7035 szary

Art. nr	Model	Wymiary zewn. *			Wymiary wewn.			Wymiary w świetle drzwi		Otwory do montażu		Waga Kg	Ilość półek ** Szt.	Poj. Litry
		Wys. mm	Szer. mm	Gł. mm	Wys. mm	Szer. mm	Gł. mm	Wys. mm	Szer. mm	Dno ilość	Tył ilość			
46760	Kopenhagen	1143	714	662	887	478	388	887	478	2	-	433	2	164
46761	Kopenhagen	1143	800	730	887	564	456	887	564	2	-	501	2	228
46762	Kopenhagen	1300	800	730	1044	564	456	1044	564	2	-	560	3	268
46763	Kopenhagen	1456	886	798	1200	650	524	1200	650	2	-	707	4	408

* bez zawiasów, klamki i okucia ** ilość zmienna w zależności od ilości szuflad



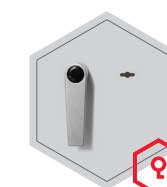
Korpus wielosciankowy o grubości 101 mm



Drzwi wielosciankowe o grubości 173 mm

Opcje zamków

Standard



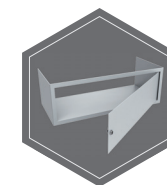
zamek kluczowy

Opcje za dopłatą




zamek elektroniczny

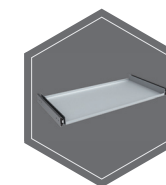
Dodatkowe wyposażenie za dopłatą



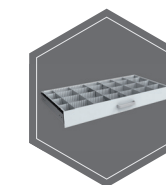
sejf wewnętrzny




rama na teczki na szynach teleskopowych



półka na szynach teleskopowych



szuflada na teleskopach z przestawnym podziałem

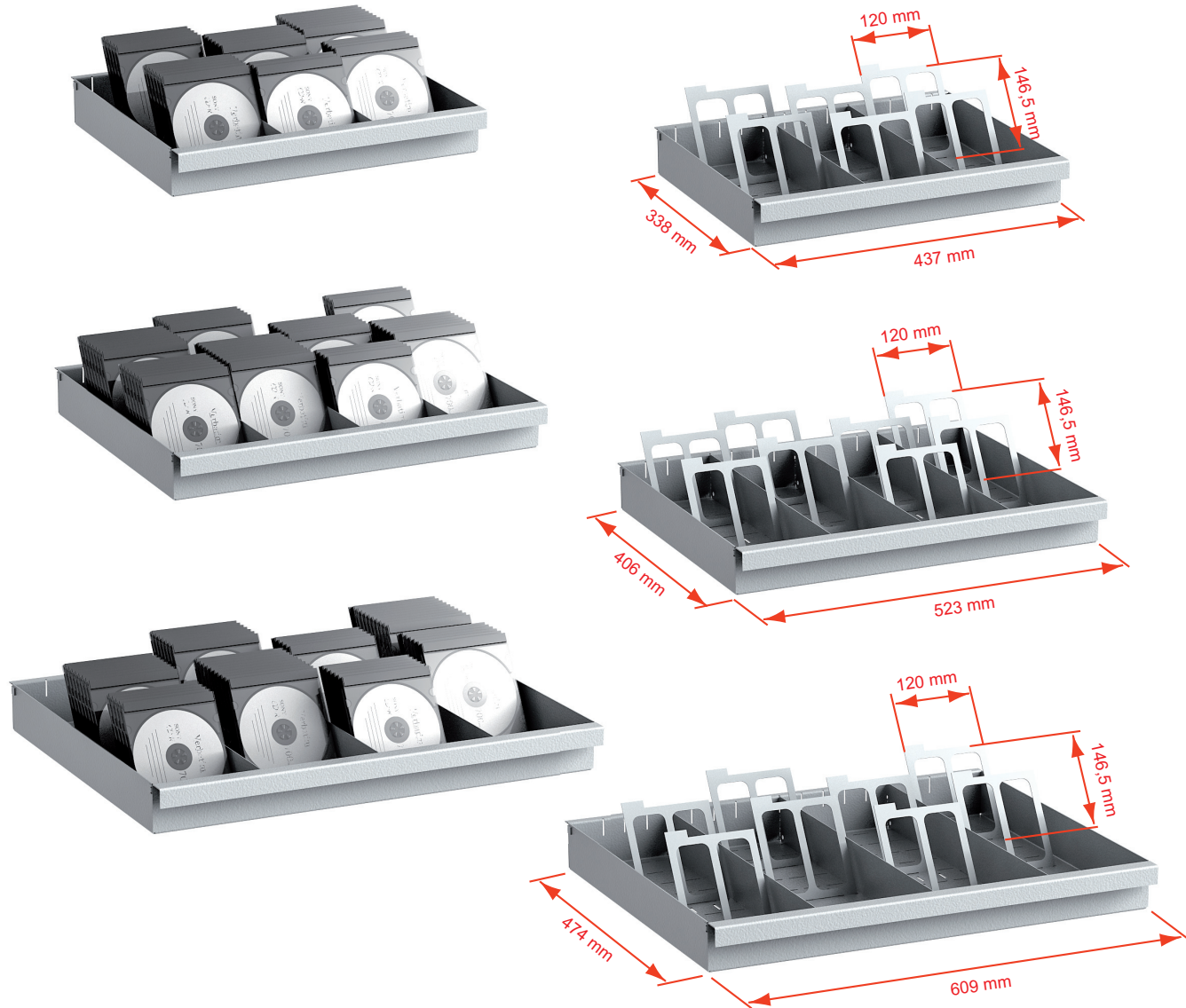


półka do zawieszania teczek



Wagi, kolor i wymiary nie są wiążące. Zastrzegamy sobie możliwość zmian technicznych, wag, wymiarów i kolorów. Odchyłki wag, kolorystyki i wymiarów są uzależnione od warunków produkcyjnych. Przy transporcie i instalacji sejfów, które mogą stanowić zagrożenie przewróceniem, bezwarunkowo przestrzegać instrukcji montażu i obsługi. Piktogramy nie są opisem technicznym produktu.

Typy szuflad stosowanych w modelach Kopenhagen



Art. nr	Model	Szuflady i półki	CD-ROM	Dyskietka 3,5"	Taśma Streamera	Taśma DLT Streamera	Giga Tape 4	Giga Tape 8	Dysk optyczny 3,5"	Mikrofilm kaseta	Megastar	LTO	Pozostała przestrzeń pod szufladami
			140x125x5 mm	88x88x3 mm	162x107x25 mm	112x112x32 mm	81x60x16 mm	102x68x20 mm	94x90x6 mm	100x100x25 mm	137x59x16 mm	105x102x22 mm	
46760	Kopenhagen	2	191	426	25	29	140	91	213	49	133	57	739 mm
46761	Kopenhagen	2	308	641	46	46	190	133	318	76	182	86	739 mm
46762	Kopenhagen	3 szuflady	308	641	46	46	190	133	318	76	182	86	896 mm
46763	Kopenhagen	4	357	895	51	67	248	175	445	86	266	100	1052 mm
46760	Kopenhagen	2	382	851	49	57	279	182	426	99	266	114	591 mm
46761	Kopenhagen	2	616	1283	91	91	380	266	637	152	365	171	591 mm
46762	Kopenhagen	3 szuflady	616	1283	91	91	380	266	637	152	365	171	748 mm
46763	Kopenhagen	4	714	1790	103	133	496	350	889	171	532	200	904 mm
46760	Kopenhagen	1	573	1277	74	86	419	274	638	148	399	171	443 mm
46761	Kopenhagen	1	923	1924	137	137	570	399	955	228	547	257	443 mm
46762	Kopenhagen	2 szuflady	923	1924	137	137	570	399	955	228	547	257	600 mm
46763	Kopenhagen	3	1072	2685	154	200	744	524	1334	257	798	299	756 mm
46760	Kopenhagen	1	764	1702	99	114	559	365	851	198	532	228	295 mm
46761	Kopenhagen	1	1231	2565	182	182	760	532	1273	304	730	342	295 mm
46762	Kopenhagen	2 szuflady	1231	2565	182	182	760	532	1273	304	730	342	452 mm
46763	Kopenhagen	3	1429	3580	205	266	992	699	1778	342	1064	399	608 mm
46760	Kopenhagen	1	955	2128	124	143	698	456	1064	247	665	285	147 mm
46761	Kopenhagen	1	1539	3206	228	228	950	665	1591	380	912	428	147 mm
46762	Kopenhagen	2 szuflady	1539	3206	228	228	950	665	1591	380	912	428	304 mm
46763	Kopenhagen	3	1786	4475	257	333	1240	874	2223	428	1330	499	460 mm
46760	Kopenhagen	-	1146	2554	148	171	838	547	1277	296	798	342	-
46761	Kopenhagen	-	1847	3848	274	274	1140	798	1910	456	1094	513	-
46762	Kopenhagen	1 szuflad	1847	3848	274	274	1140	798	1910	456	1094	513	156 mm
46763	Kopenhagen	2	2143	5369	308	399	1488	1049	2668	513	1596	599	312 mm
46760	Kopenhagen	-	-	-	-	-	-	-	-	-	-	-	-
46761	Kopenhagen	-	-	-	-	-	-	-	-	-	-	-	-
46762	Kopenhagen	-	2155	4489	319	319	1330	931	2228	532	1277	599	-
46763	Kopenhagen	-	2500	6264	359	466	1736	1224	3112	599	1862	698	164 mm
46760	Kopenhagen	-	-	-	-	-	-	-	-	-	-	-	-
46761	Kopenhagen	-	-	-	-	-	-	-	-	-	-	-	-
46762	Kopenhagen	-	-	-	-	-	-	-	-	-	-	-	-
46763	Kopenhagen	-	2858	7159	410	532	1984	1398	3557	684	2128	798	-

Przykładowe rozmieszczenie 7 szuflad w modelu Kopenhagen art. nr 46762

